

# Skift af adgangskode i Statens Lønløsning (sllogin.sloen.dk)

Vi anbefaler, at du skifter din adgangskode til henholdsvis HR-Løn, SLS og/eller BSL via nedenstående link. Lykkedes det dig ikke, har vi et alternativ i bunden af denne vejledning, som du kan forsøge dig med.


<https://sllogin.sloen.dk>


Start med at klikke på 'Glemt adgangskode':

Log ind

Brugernavn:

Adgangskode:



[Skift adgangskode?](#)

Indtast nu dit brugernavn og tryk på 'Send ny adgangskode':

Glemt adgangskode

Brugernavn:



Du bliver herefter ført tilbage til loginbilledet igen og skal i feltet 'adgangskode' indtaste den midlertidige adgangskode, du har modtaget på mail. Afslut med at klikke 'log ind'.

### Log ind

Tildeling af ny adgangskode igangsat. Information om denne sendes til brugerens e-mail. Hvis bruger ikke modtager mail, så prøv igen. Hvis problemet fortsætter, kan fejlen indberettes til Serviceportalen.

Brugernavn:

Adgangskode:

[Glemmt adgangskode?](#)

[Skift adgangskode?](#)

Du bliver nu ført videre til billedet, hvor du skal oprette en ny adgangskode.

**Brugernavn:** Feltet er formentlig udfyldt med dit brugernavn allerede

**Eksisterende adgangskode:** Feltet er formentlig udfyldt i forvejen med den midlertidige adgangskode, som du loggede ind med. Du kan med fordel klikke på ikonet til højre for feltet med eksisterende adgangskode for at få vist den kode, der er for udfyldt. Det er nemlig vigtigt, at det er den nye midlertidige adgangskode der indsættes her.

**Ny adgangskode + gentag ny adgangskode:** Udfyldes med ny ønsket adgangskode, som overholder adgangskodekravene. Du kan læse mere om adgangskodekravene [her](#). Afslut med at klikke på 'Skift adgangskode'.

## Skift adgangskode

Adgangskode er udløbet. Indtast din nye adgangskode to gange og tryk 'Skift adgangskode'.

Brugernavn:

SLHPLAL

Eksisterende adgangskode:

.....



Ny adgangskode:

Indtast ny adgangskode



Gentag ny adgangskode:

Gentag ny adgangskode



Skift adgangskode

Tilbage

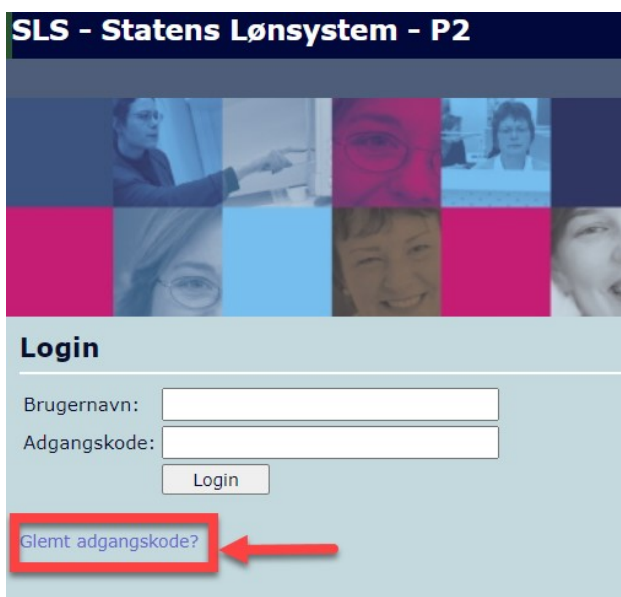
Såfremt den nye adgangskode opfylder kravene bør du blive ført tilbage til login-vinduet, hvor du nu kan logge ind med din nye adgangskode.

# Skift af adgangskode på SLS-portalen (sloen.sls.dk)

Via nedenstående link kan du nemt skifte adgangskode til både HR-Løn, SLS og BSL:

<https://sls.sloen.dk/sls/Login.aspx?ReturnUrl=%2fsls%2fdefault.aspx>

Start med at klikke på "Glemt adgangskode":



**SLS - Statens Lønssystem - P2**

Brugernavn:

Adgangskode:

Login

Glemt adgangskode? 

Indtast nu dit brugernavn og tryk på "Send ny adgangskode":



**SLS - Statens Lønssystem - P2**

**Glemt adgangskode?**


Brugernavn:

Send ny adgangskode



Nu er du tilbage i loginbilledet igen.

Indtast dit brugernavn og adgangskoden fra den mail du har modtaget og tryk Login:



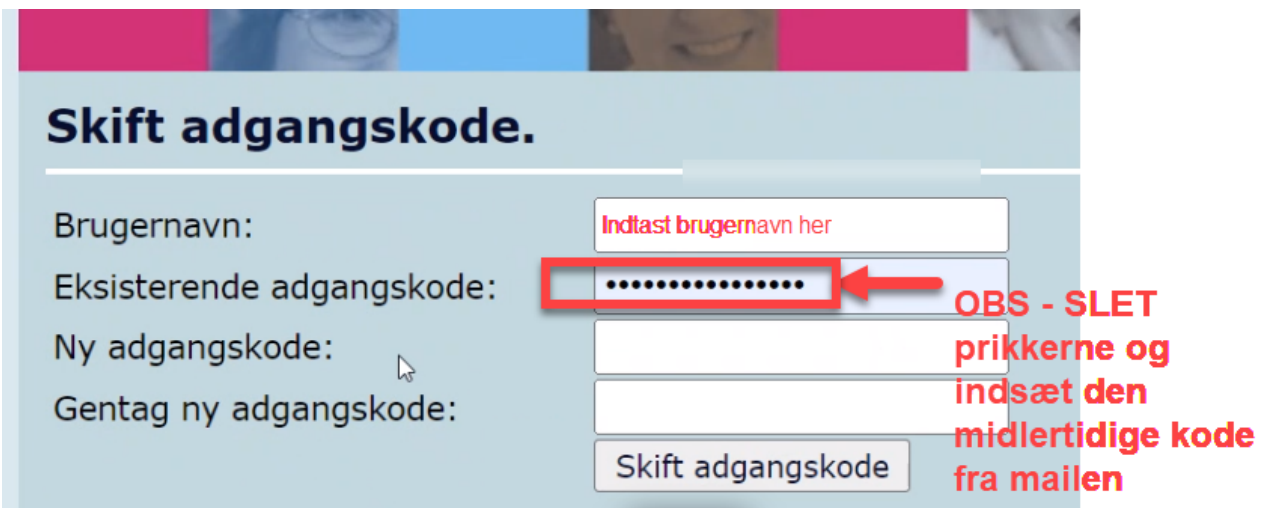
Nu kommer du til billedet hvor du skal skifte adgangskode:

**Brugernavn:** feltet er formentlig udfyldt med dit brugernavn allerede

**Eksisterende adgangskode:** såfremt der her allerede står "prikker" (som du ser nedenfor) er det vigtigt at du sletter disse. Dernæst indsætter du den midlertidige adgangskode fra den mail du modtog for lidt siden.

**Ny adgangskode + gentag ny adgangskode** udfyldes

Tryk "Skift adgangskode"



Er du i tvivl om hvordan adgangskoden skal opbygges, så se dette [link til Regler for adgangskodestruktur](#)