

Omlægning af nettoferie under LKO 5000, feriegodtgørelse vedr. indeværende år.

I denne brugervejledning kan du læse om omlægning af nettoferie i Statens Lønløsning.

Indhold

I denne brugervejledning kan du læse om omlægning af nettoferie i Statens Lønløsning.....	1
1. Indledning	2
2. Indberetning.....	2
3. Eksempel på indrapportering af løndel 5010 med automatisk oprettelse af løndel 5000	4

1. Indledning

Indtil nu har vi i Statens Lønssystem ladet løndel 5000 stå åben på registret efter at der er foretaget ferieafregning ved fratræden for at sikre, at medarbejderen også fik beregnet feriepenge, hvis der senere blev foretaget efterbetaling af fx bonus, resultatløn eller lønstigninger i forbindelse med indgåelse af nye overenskomster eller aftaler med tilbagevirkende kraft.

Fra og med 1. januar 2020 har vi ikke denne mulighed, da vi, fordi vi fortsat er i overgangsperioden, ikke kan indberette feriegodtgørelse for indeværende år til Feriekonto, med mindre det skal afregnes til fonden.

For at sikre, at vi fortsat kan beregne og udbetale feriepenge af beløb som bliver udbetalt efter fratræden og som vedrører en periode som ligger uden for overgangsperioden (1. september 2019 til og med 31. august 2020), har vi besluttet at omlægge nettobeløb og nettoferielønde fra feriegodtgørelse indeværende år til feriegodtgørelse sidste år (optjeningsåret 2019), hvilket betyder at det fra og med 1. lønkørsel i januar 2020 fortsat vil være løndel 5000, som kommer til at stå åben på registret, men at oplysningerne hentes fra og dannes automatisk ved indrapportering af løndel 5010.

Dette vil sikre, at der for beløb afregnet efter at medarbejderen er fratrædt og ferieafregnet vil blive beregnet feriepenge, som bliver udbetalt via FerieKonto.

2. Indberetning

Indberetning af ferie ved fratræden i overgangsperioden fra og med den 1. januar til og med den 31. august 2020 skal foregå som nedenfor beskrevet:

Tilgodehavende feriedage afregnes på:

Løndel 5002 – Indeværende år (overføres til fonden)

Løndel 5010 – Sidste år

Løndel 5020 – Forrige år

Tilgodehavende særlige feriedage – fortsætter uændret:

Løndel 5017 – Indeværende år

Løndel 5027 – Sidste år

Løndel 5037 – Forrige år

Brugervejledning – Omlægning af nettoferie

Ved indrapportering af løndel 5010 genereres løndel 5000 automatisk på registret med oplysningerne fra løndel 5010 og denne forbliver åben, så der kan beregnes feriepenge af eventuelle efterbetalinger.

Indberetning af ferie ved fratræden efter overgangsperioden fra og med den 1. september 2020 skal foregå som nedenfor beskrevet:

Ved den nye ferielovs ikrafttræden pr. 1. september 2020 anvendes to nye løndele som erstatning for løndel 5000 og 5010.

Løndel 5001 – som erstatter løndel 5000 kan anvendes fra 1. september 2020 og løndel 5011 – som erstatter løndel 5010 kan anvendes når vi er forbi det første ferieafholdelsesår med samtidighedsferie med udgangen af 2021 til afregning af ferie for sidste år.

Tilgodehavende feriedage afregnes på:

Løndel 5002 – Indeværende år (i overgangsperioden - overføres til fonden)

Løndel 5001 – Indeværende år (efter overgangsperioden – fra og med 1. september 2020)

Med undtagelse af PKAT 4XX og færøsk skattepligtige, som ikke er omfattet af den nye ferielov, vil nedenstående løndele ophører, da al ferie optjent under den gamle ferielov overføres til ferie under den nye ferielov, i forbindelse med dennes ikrafttræden pr. 1. september 2020:

Løndel 5010 – Sidste år

Løndel 5020 – Forrige år

Tilgodehavende særlige feriedage – fortsætter uændret:

Løndel 5017 – Indeværende år

Løndel 5027 – Sidste år

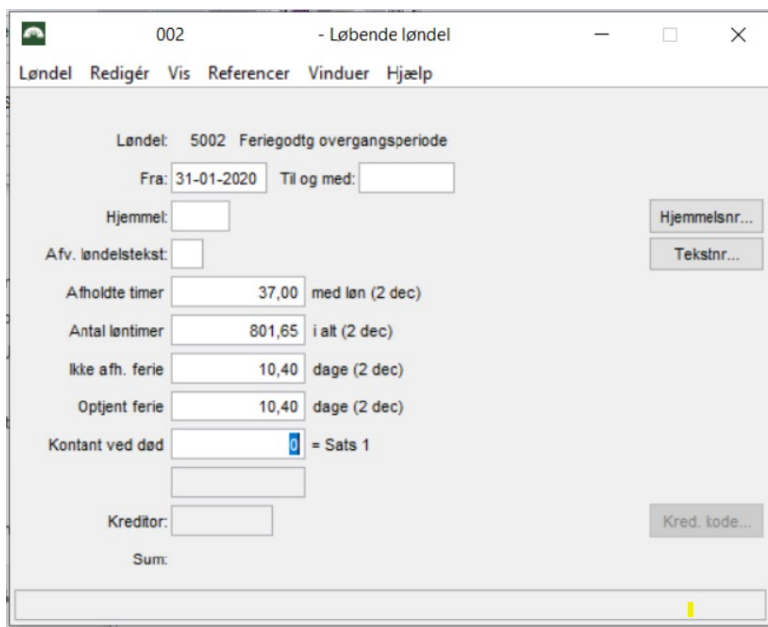
Løndel 5037 – Forrige år

3. Eksempel på indrapportering af løndel 5010 med automatisk oprettelse af løndel 5000

Eksempel på en person, som fratræder med udgangen af januar 2020 og skal ferieafregnes:

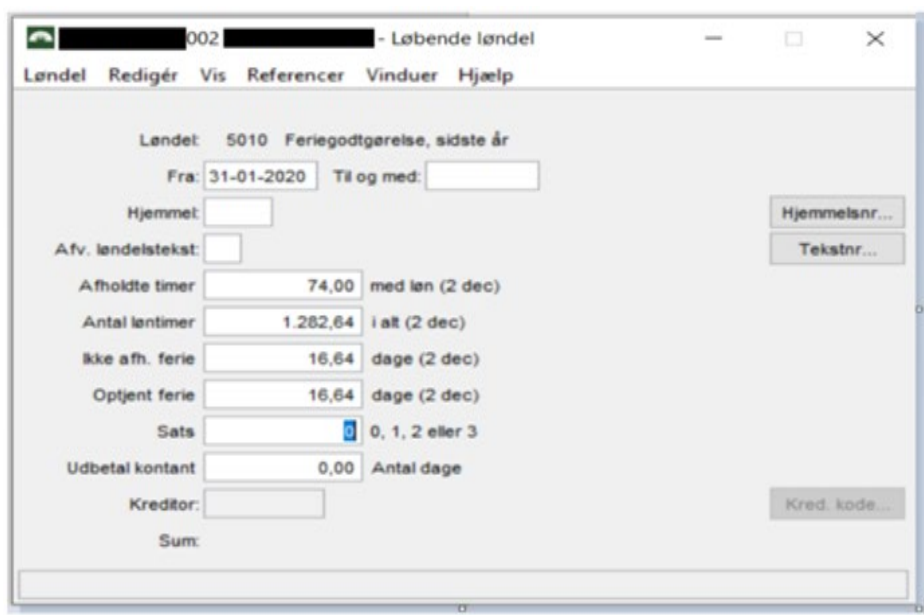
Ferien optjent i perioden 1. september 2019 til og med 31. januar 2020 afregnes på løndel 5002, da denne skal til fonden.

Skærbilledet udfyldes helt som normalt og gemmes:



Ferien optjent i perioden 1. januar 2019 til og med 31. august 2019 afregnes på løndel 5010, da denne skal til FerieKonto:

Skærbilledet udfyldes helt som normalt og gemmes:

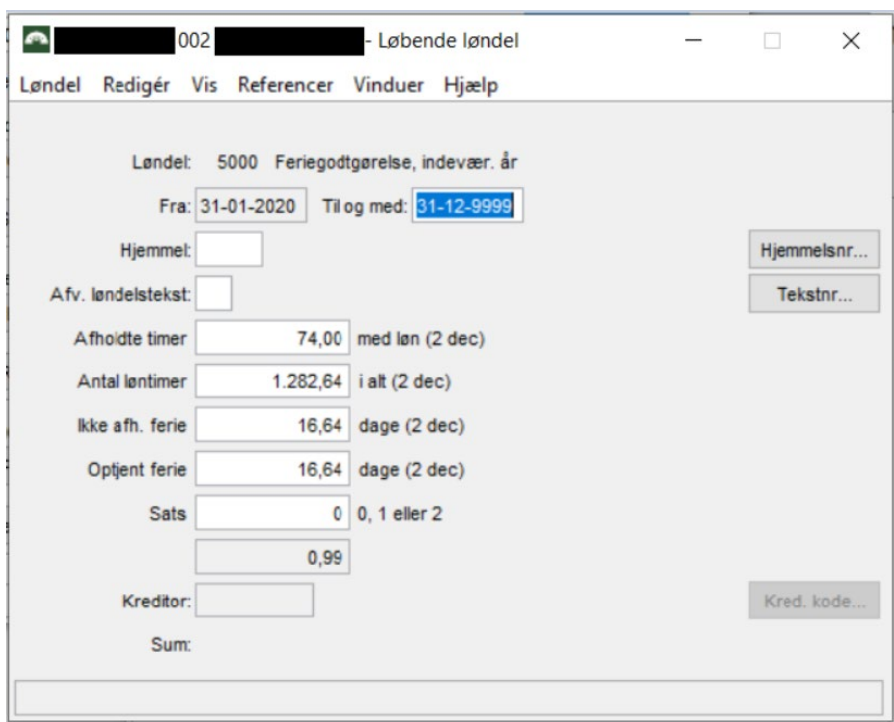


The screenshot shows a software window titled "Løbende løndel" with a menu bar containing "Løndel", "Redigér", "Vis", "Referencer", "Vinduer", and "Hjælp". The main content area displays a form for "Løndel: 5010 Feriegødtgørelse, sidste år". The form includes the following fields and values:

- Fra: 31-01-2020
- Til og med: [empty]
- Hjemmet: [empty]
- Afv. løndelstekst: [empty]
- Afholdte timer: 74,00 med løn (2 dec)
- Antal løntimer: 1.282,64 i alt (2 dec)
- Ikke afh. ferie: 16,64 dage (2 dec)
- Optjent ferie: 16,64 dage (2 dec)
- Sats: 0 (options: 0, 1, 2 eller 3)
- Udbetal kontant: 0,00 Antal dage
- Kreditor: [empty]
- Sum: [empty]

Buttons on the right side include "Hjemmelsnr...", "Tekstnr...", and "Kred. kode...".

Når der trykkes gem generes automatisk oprettelse af en løndel 5000, som ser ud som følger:



The screenshot shows a software window titled "Løbende løndel" with a menu bar containing "Løndel", "Redigér", "Vis", "Referencer", "Vinduer", and "Hjælp". The main content area displays a form for "Løndel: 5000 Feriegødtgørelse, indevæ. år". The form includes the following fields and values:

- Fra: 31-01-2020
- Til og med: 31-12-9999
- Hjemmet: [empty]
- Afv. løndelstekst: [empty]
- Afholdte timer: 74,00 med løn (2 dec)
- Antal løntimer: 1.282,64 i alt (2 dec)
- Ikke afh. ferie: 16,64 dage (2 dec)
- Optjent ferie: 16,64 dage (2 dec)
- Sats: 0 (options: 0, 1 eller 2)
- 0,99
- Kreditor: [empty]
- Sum: [empty]

Buttons on the right side include "Hjemmelsnr...", "Tekstnr...", and "Kred. kode...".