

Bilag M, indrapportering og beregning i SLS

I denne brugervejledning kan du læse om, hvordan pension iht. Bilag M indrapporteres og beregnes i SLS.

Bilag M indeholder en aftale om pensionsforhold for tjenestemandsgrepper og lignende ifm. nye lønsystemer, og omhandler beregning af pensionsbidrag for tjenestemænd på ny løn. Du kan læse mere i cirkulære: Pensionsforhold for tjenestemandsgrepper o.l. i forbindelse med nye lønsystemer, Perst.nr. 032-07.

I forbindelse med overgang til ny løn, skal lønmodtagernes aktuelle og eventuelle fremtidige pensionsskalatrín indrapporteres via løndel 0660 i SLS – også kaldet skyggeforløb.

Afregning af bidrag til § 36 sker typisk med 15 procent af det indrapporterede skalatrín. Denne pensionsafregning ændres ikke og har ingen indflydelse på beregningen i forbindelse med Bilag M.

Indhold

1. Hvordan virker Bilag M	2
2. Hvordan indrapporteres Bilag M.....	2
3. Tillæg.....	4
4. Pension af centralt aftalte tillæg	6
5. Manuel regulering af pensionsbidrag - advis RB7199.....	6
6. Beregningseksempler	7
7. Case	10

1. Hvordan virker Bilag M

Som udgangspunkt bevirker Bilag M, at der skal beregnes 18 % i pensionsbidrag af basisløn samt tillæg, der samlet overstiger den pensionsgivende løn på det forventede slutskalatrín.

Er der indgået aftale om tillæg, hvor der skal beregnes pension med en anden procent end 18, vil der ske beregning med den aftalte procent, som du skal indrapportere.

Først når basisløn inklusive alle tillæg overstiger den pensionsgivende løn på det forventede slutskalatrín, vil der automatisk blive beregnet 18 procent af det overskydende beløb.

Basislønnen er løndel 2000 på ny løn.

Forventet slutskalatrín er det skalatrín, som tjenestemandspensionen vil blive beregnet ud fra ved fratrædelse/pensionering. Du kan finde den pensionsgivende løn i finansministeriets lønoversigt i tabel 1.1.2.

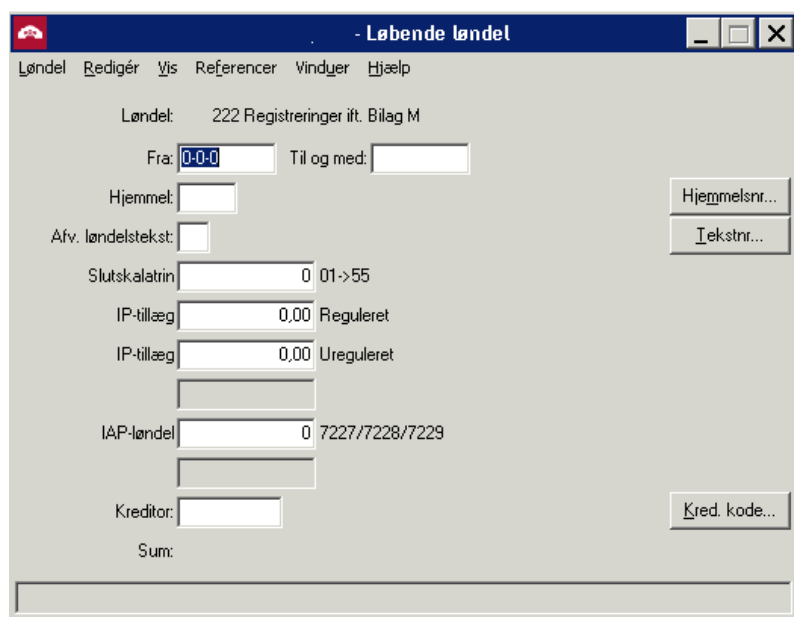
Bemærk: Det skal understreges at ikke-pensionsgivende tillæg kun er med til ”fylde op” til den pensionsgivende løn på det forventede slutskalatrín. Derefter sker en pensionsberegning på 18 % af den del som overstiger det forventede slutskalatrín. Der vil aldrig blive beregnet pension af de ikke-pensionsgivende tillæg.

Alle fortolkningsspørgsmål i forbindelse med Bilag M skal rettes til Aftalekontoret i Moderniseringsstyrelsen.

2. Hvordan indrapporteres Bilag M

Den seneste rammeaftale om Bilag M har virkning fra 1/4-2005, men omlægning til Bilag M bør foretages med virkning fra det tidspunkt, hvor der er indgået en aftale for de enkelte personalegrupper – dog tidligst fra 1/10-2003.

Løndel 222 skal oprettes, jf. beskrivelse nedenfor:



- Felt 1: Forventet slutskala
- Felt 2: Ikke-pensionsgivende **regulerede** tillæg, løndel 38xx (grundbeløb)
- Felt 3: Ikke-pensionsgivende **uregulerede** tillæg, løndel 38xx (aktuelt niveau).

Du skal indrapportere de ikke-pensionsgivende tillæg i felt 2 og 3, som skal indgå i vurderingen af om basisløn samt tillæg, der overstiger forventet slutskala - fx kvalifikations-, funktions- og udligningstillæg.

Hvis du er i tvivl om, hvilke ikke-pensionsgivende tillæg der skal indgå på løndel 222, skal du kontakte aftalekontoret i Moderniseringsstyrelsen.

- Felt 4: Udbetal som løn

Sats 1 udbetaler pensionsbidraget som løn under løndel 2055. Det gælder såvel af tillæg som af basislønnen, hvis denne overstiger den pensionsgivende løn på slutskalatrinnnet.

BEMÆRK: Sats 1 er kun åben for indrapportering for PKAT 027 eller fra den måned, hvori lønmodtageren fylder 70 år.

- Felt 5: Eventuel IAP-løndel, løndel 7227, 7228 eller 7229, som skal anvendes til afregning af pensionsbidraget til pengeinstituttet.

Felt 5 skal kun anvendes, såfremt pensionsbidraget skal afregnes til en individuel konto i et pengeinstitut. Den valgte IAP-løndel skal oprettes via knappen IA-pension med oplysning om registrerings- og kontonummer.

- Eventuel kreditorcode, som anvendes til afregning af pensionsbidraget til pensionskassen.

Hvis Felt 5 ikke er udfyldt, SKAL der indrapporteres en kreditorcode.
Det vil fremgå af den indgåede aftale ifm. overgang til ny løn, hvortil afregning af pensionsbidrag skal ske.

3. Tillæg

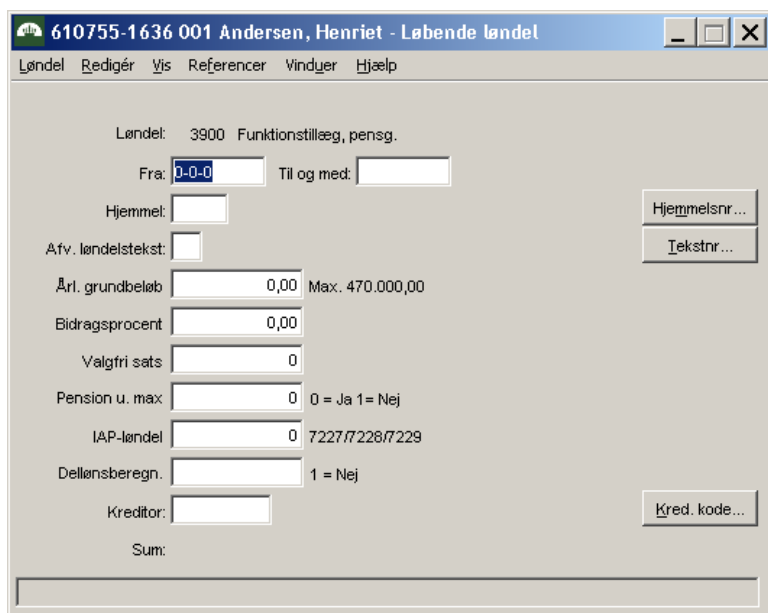
Lokalt aftalte tillæg er tillæg som er aftalt mellem arbejdsgiver og lønmodtager, fx funktions-, kvalifikations- og udligningstillæg.

Centralt aftalte tillæg er tillæg, som er fastsat i aftaler indgået mellem Finansministeriet (eller en af Finansministeriet bemyndiget) og de respektive organisationer.

Hvis lønmodtageren er overgået til ny løn inden aftalen om Bilag M er indgået, skal de **lokalt aftalte pensionsgivende tillæg** omlægges fra løndel 38xx til løndel 39xx - dvs. løndel 38xx skal sættes i afgang og løndel 39xx skal oprettes.

Der vil nu ske beregning af pension af disse tillæg via løndel 39xx, og du skal derfor sætte tidligere pensionsløndel fx løndel 7016 i afgang.

Løndel 39xx skal indrapporteres jf. beskrivelse nedenfor:



- Felt 1: Årligt grundbeløb/beløb jf. løndelsbeskrivelserne for løndele 39xx
- Felt 2: Aftalt pensionsbidragsprocent for tillægget
- Felt 3: Valgfri sats (til institutionens egen anvendelse)

- Felt 4: Pension under max. Sats 0 eller 1

Sats 0 – anvendes til tillæg, der er aftalt **før ikrafttrædelsestidspunktet** for beregning af pensionsbidrag efter bilag M. Der vil blive beregnet 18 procent i pension af disse tillæg, uanset om den pensionsgivende løn inkl. alle tillæg overstiger den pensionsgivende løn på lønmodtagerens slutskalatrín.

Sats 1 – anvendes til tillæg, der er aftalt **efter ikrafttrædelsestidspunktet** for beregning af pensionsbidrag efter bilag M. Disse tillæg skal typisk først beregne pensionsbidrag, når den pensionsgivende løn inkl. alle tillæg overstiger den pensionsgivende løn på lønmodtagerens slutskalatrín. Hvis I er i tvívl om fortolkning af, om hvorvidt der er tale om et sådant tillæg, må I henvende jer til aftalekontoret i Moderniseringsstyrelsen.

- Felt 5: Eventuel IAP-løndel – løndel 7227, 7228 eller 7229, som skal anvendes til afregning af pensionsbidraget til pengeinstituttet.

Du skal indrapportere den IAP-løndel, som du har oprettet via knappen IA-pension med oplysning om registrerings- og kontonummer.

- Sats 0 eller 1 – sats 1 dellønsberegner ikke tillægget.
- Eventuel kreditorcode, som anvendes til afregning af pensionsbidraget til pensionskassen.

Ikke-pensionsgivende tillæg

De ikke-pensionsgivende lokalt aftalte tillæg skal forblive på løndel 38xx.

Centralt aftalte tillæg

De centralt aftalte tillæg, fx løndel 4264 skal forblive på de oprindelige lønde – men pensionsprocenten af tillæggets størrelse mm., skal indrapporteres på løndel 70xxx og tidligere pensionsløndel skal sættes i afgang.

4. Pension af centralt aftalte tillæg

Løndel 70xxx, pension af centralt aftalte tillæg, skal indrapporteres med de samme oplysninger som løndel 39xx.

Løndel 70xxx er kun til registrering, beregning og afregning af pensionsbidragene. Udbetaling af disse tillæg sker som hidtil på diverse centralt aftalte løndele jf. ovenfor.

Løndel 39xx og løndel 70xxx beregner i en prioriteret rækkefølge, som er beskrevet i løndelsbeskrivelsernes bemærkningsfelt, og I skal være opmærksomme på dette, når I indrapporterer.

Moderniseringsstyrelsens udmelding er, at tillæggene skal beregne pensionsbidrag i den rækkefølge, hvori tillæggene er tildelt lønmodtageren.

Fiktivt beregningseksempel

Pensionsgivende løn på forventet sluskalatrin	kr. 25.000,00
Basisløn, løndel 2000	kr. 22.000,00
Ikke pens.giv. tillæg, der er indrapporteret på løndel 0222	<u>kr. 5.000,00</u>
Ialt	<u>kr. 27.000,00</u>

Forskellen mellem den pensionsgivende løn på sluskalatrin og basisløn inkl. ikke-pensionsgivende tillæg udgør:

- kr. 27.000,00 – kr. 25.000,00 = kr. 2.000,00.

Derudover har denne lønmodtager et pensionsgivende tillæg på løndel 3900, som udgør kr. 6.000,00 pr. måned med tilknyttet pensionsprocent på 15.

Da basisløn og ikke-pensionsgivende tillæg sammenlagt er større end den pensionsgivende løn på sluskalatrin, beregnes der de 18 % af det pensionsgivende tillæg på kr. 6.000,00, uanset at der er aftalt 15 %.

5. Manuel regulering af pensionsbidrag - avis RB7199

I nogle situationer fx ifm. ferielønsregulering, kan det være nødvendigt at regulere pensionsbidrag af tillæg manuelt.

I disse situationer danner vi advis RB7199 med teksten:

”Pensionsbidrag i henhold til Bilag M er ikke automatisk reguleret som følge af merarbejde, fradrag eller ferielønsregulering – rettes manuelt”

Årsagen til at vi ikke kan beregne regulering af pensionsbidrag af tillæg maskinelt i ovennævnte situationer er, at et enkelt tillæg kan være pensionsgivende med 2 procenter i samme måned.

Du kan finde et regneark, som kan anvendes til manuel beregning i vejledningen om [advis RB7199](#).

6. Beregningseksempler

Nedenstående beregningseksempler viser, hvordan beregningen iht. Bilag M automatisk sker i SLS.

Beregningseksempel 1

Pensionsgivende løn på forventet slutskalatrín 46	kr. 30.597,00
Basisløn, løndel 2000	kr. 26.407,17
Ikke pens. giv. tillæg, der er indrapporteret på løndel 0222	<u>kr. 2.858,89</u>
I alt	<u>kr. 29.266,06</u>

Derudover har denne lønmodtager et pensionsgivende tillæg på løndel 3900, som udgør kr. 5.977,92 pr. måned med tilknyttet pensionsprocent på 17,1.

Forskellen mellem den pensionsgivende løn og basisløn inkl. ikke-pensionsgivende tillæg udgør:

- kr. 30.597,00 – kr. 29.266,06 = kr. 1.330,94.

Således er der en rest på **kr. 1.330,94**, indtil der skal beregnes 18 % af de pensionsgivende lønde.

Der beregnes således 17,1 % af de første kr. 1.330,94 x 17,1 procent = **kr. 227,59** og 18 % af det resterende beløb: kr. 5.977,92 – kr. 1.330,94 = kr. 4.646,98 x 18 % = **kr. 836,46**.

Pension i alt, jf. Bilag M: kr. 227,59 + kr. 836,46 = **kr. 1.064,05**

Beregningseksempel 2:

Pensionsgivende løn på forventet slutskala trin 25	kr. 20.111,92
Basisløn, løndel 2000	<u>kr. 21.820,92</u>
Forskel	<u>kr. 1.709,00</u>

Derudover har denne lønmodtager et pensionsgivende tillæg på løndel 3903, som udgør kr. 1.857,32 pr. måned med tilknyttet pensionsprocent på 15.

Basislønnen er altså højere end den pensionsgivende løn på forventet slutskala trin og der skal altså beregnes 18 % af kr. 1.709,00 x 18 % = **kr. 307,62**.

Der beregnes 18 % af det pensionsgivende tillæg, da basisløn inkl. tillæg overstiger den pensionsgivende løn: kr. 1.857,32 x 18 %: **kr. 334,32**.

Pension i alt jf. Bilag M: kr. 307,62 + kr. 334,32 = **kr. 641,94**

Beregningseksempel 3:

Pensionsgivende løn på forventet slutskala trin 46	kr. 30.597,00
Basisløn, løndel 2000	kr. 26.407,17
Ikke pens. giv. tillæg, der er indrapporteret på løndel 0222	<u>kr. 2.952,22</u>
I alt	<u>kr. 29.359,39</u>

Derudover har denne lønmodtager et pensionsgivende centralt aftalt tillæg på **løndel 4264**, som udgør kr. 5.977,92 pr. måned med tilknyttet pensionsprocent på 17,1. Pension af dette tillæg er indrapporteret på **løndel 70000**.

Forskellen mellem den pensionsgivende løn og basisløn inkl. ikke-pensionsgivende tillæg udgør:

- kr. 30.597,00 – kr. 29.359,39 = kr. 1.237,71.

Således er der en rest på **kr. 1.237,71**, indtil der skal beregnes 18 % af de pensionsgivende lønde.

Det vil sige, at der beregnes 17,1 % af de første kr. 1.237,71 x 17,1 % = **kr. 211,65** og 18 % af det resterende beløb: 5.977,92 - 1.237,71 = 4.740,21 x 18 % = **kr. 853,24**.

Pension i alt jf. Bilag M: kr. 211,65 + kr. 853,24 = **kr. 1.064,89**

Beregningseksempel 4:

Pensionsgivende løn på forventet slutskalastrin 48	kr. 37.382,92
Basisløn, løndel 2000	kr. 29.450,25
Ikke pens. giv. tillæg, der er indrapporteret på løndel 0222	<u>kr. 2.975,20</u>
I alt	<u>kr. 32.425,40</u>

Derudover har denne lønmodtager:

Et pensionsgivende tillæg aftalt **før** overgang til Bilag M
(løndel 3900 sats 0: kr. 1.271,45

Et pensionsgivende centralt aftalt tillæg på **løndel 4264**, som udgør kr. 5.967,35
pr. måned - aftalt **før** overgang til Bilag M. Pension af dette tillæg er
indrapporteret på **løndel 70000 sats 0**.

Et pensionsgivende tillæg aftalt **efter** overgang til Bilag M
(3901, sats 1): kr. 593,34

Forskellen mellem den pensionsgivende løn og basisløn inkl. ikke-
pensionsgivende tillæg udgør:

- kr. 37.382,92 – kr. 32.425,40 = kr. 4.957,52

Først beregnes 18 % af løndel 3900, da tillægget er tildelt **før** overgang til Bilag M.
Se evt. beskrivelse af felt 4 sats 0 på side 5

- kr. 1.271,45 x 18 % = **kr. 228,86**

Derefter beregnes 18 % af løndel 4264 via løndel 70000, da tillægget er tildelt **før**
overgang til Bilag M.

- kr. 5.967,35 x 18 % = **kr. 1.074,12**

Sidst beregnes 18 % af løndel 3901, da den pensionsgivende løn inkl. **alle** tillæg
overstiger den pensionsgivende løn på lønmodtagerens slutskalastrin (48).

Se evt. beskrivelse af felt 4 sats 1 på side 5

Pensionsgivende løn på forventet slutskalastrin 48:	kr. 37.382,92
Basisløn, løndel 2000	kr. 29.450,25
Ikke pens. giv. tillæg, der er indrapporteret på løndel 0222	kr. 2.975,20
Løndel 4264	kr. 5.967,35
Løndel 3900	<u>kr. 1.271,45</u>
I alt	<u>kr. 39.664,25</u>

Da basisløn inkl. alle tillæg overstiger skalastrin 48, beregnes der 18 % af hele
tillægget på løndel 3901.

Side 10 af 14

- $\text{kr. } 593,34 \times 18 \% = \text{kr. } 106,80$

Pension i alt jf. Bilag M: $\text{kr. } 228,86 + \text{kr. } 1.074,12 + \text{kr. } 106,80 = \underline{\underline{\text{kr. } 1.409,78}}$

7. Case

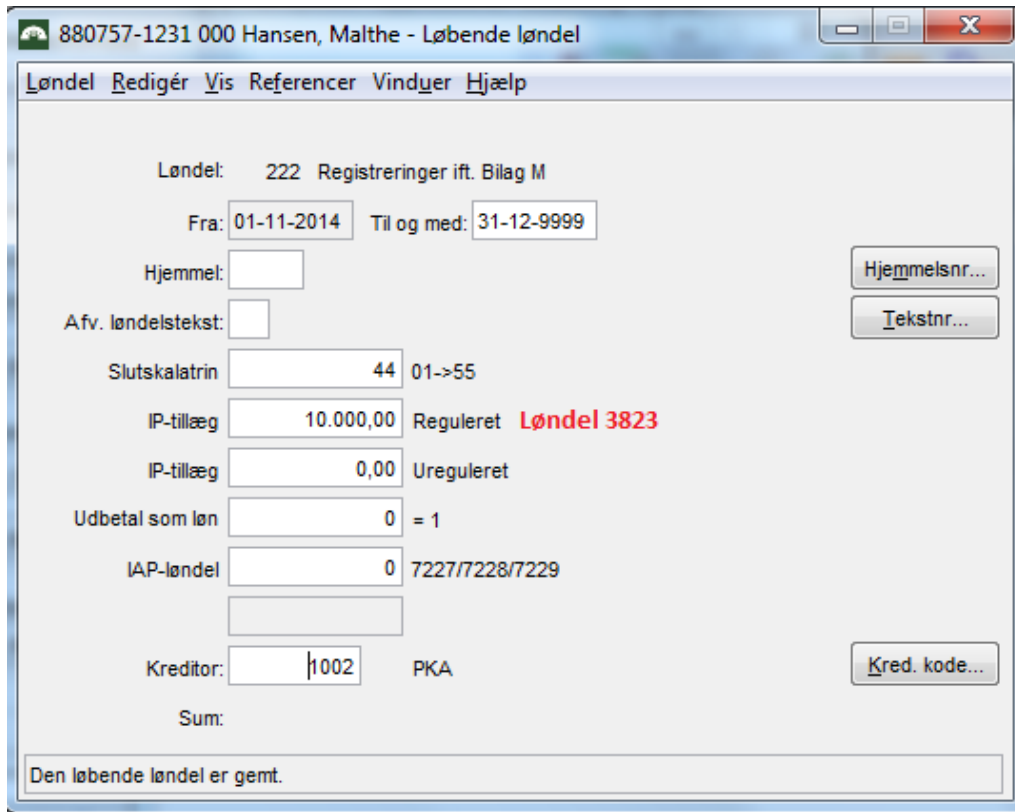
Nedenfor finder du en case, der viser indrapportering af Bilag M samt efterfølgende beregning i SLS.

Lønmodtagerens register ser således ud før overgang til Bilag M:

- Lønmodtageren er allerede på ny løn
- forventet slutskatrin = 44
- ikke pensionsgivende tillæg = kr. 847,64 pr. måned
- pensionsgiv. tillæg tildelt **før** overgang til Bilag M = kr. 1.271,45 pr. måned
- pensionsgiv. tillæg tildelt **efter** overgang til Bilag M = kr. 1.695,27 pr. måned

Bilag M indrapporteres således:

Opret løndel 222 og tast forventet slutskatrin samt ikke-pensionsgivende tillæg (årligt grundbeløb)



880757-1231 000 Hansen, Malthe - Løbende løndel

Løndel Redigér Vis Referencer Vinduer Hjælp

Løndel: 222 Registreringer ift. Bilag M

Fra: 01-11-2014 Til og med: 31-12-9999

Hjemmel:

Afv. løndelstekst:

Slutskatratin 01->55

IP-tillæg Reguleret **Løndel 3823**

IP-tillæg Ureguleret

Udbetal som løn = 1

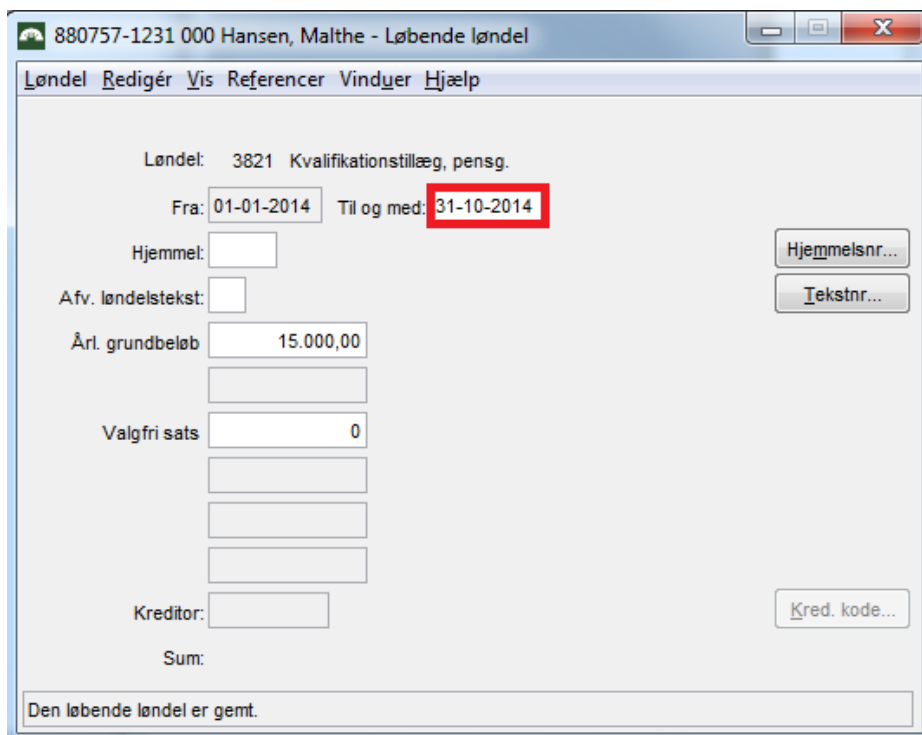
IAP-løndel 7227/7228/7229

Kreditor: PKA

Sum:

Den løbende løndel er gemt.

Tast Til og med-dato på løndel 3821 samt løndel 7016.



880757-1231 000 Hansen, Malthe - Løbende løndel

Løndel Redigér Vis Referencer Vinduer Hjælp

Løndel: 3821 Kvalifikationstillæg, pensg.

Fra: 01-01-2014 Til og med: 31-10-2014

Hjemmel:

Afv. løndelstekst:

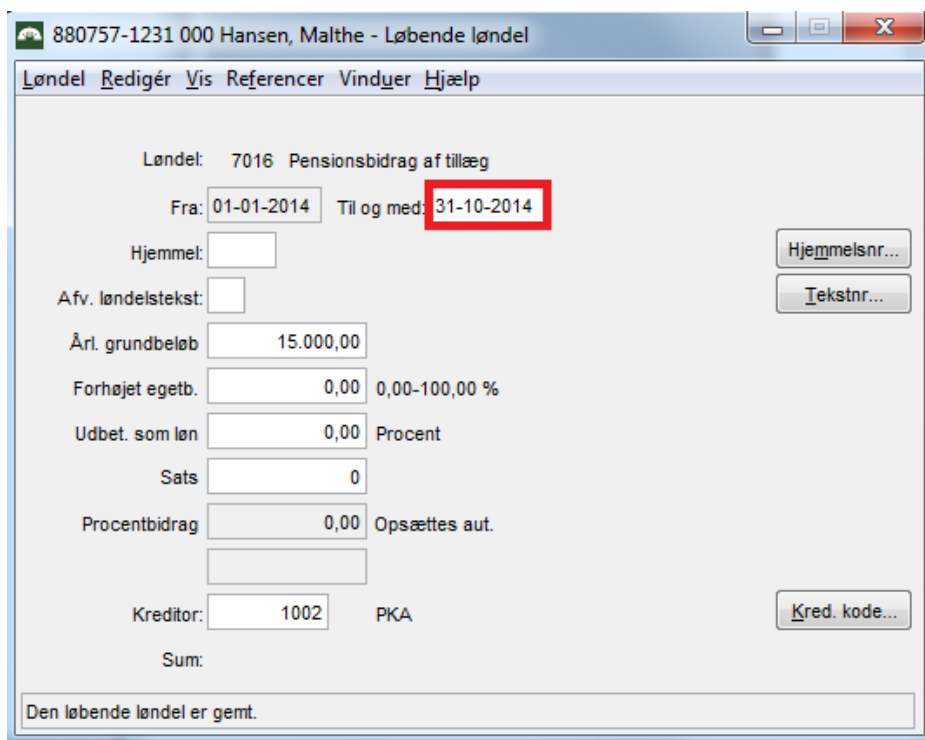
Årl. grundbeløb

Valgfri sats

Kreditor:

Sum:

Den løbende løndel er gemt.



880757-1231 000 Hansen, Malthe - Løbende løndel

Løndel Redigér Vis Referencer Vinduer Hjælp

Løndel: 7016 Pensionsbidrag af tillæg

Fra: 01-01-2014 Til og med: 31-10-2014

Hjemmel:

Afv. løndelstekst:

Årl. grundbeløb 15.000,00

Forhøjet egetb. 0,00 0,00-100,00 %

Udbet. som løn 0,00 Procent

Sats 0

Procentbidrag 0,00 Opsættes aut.

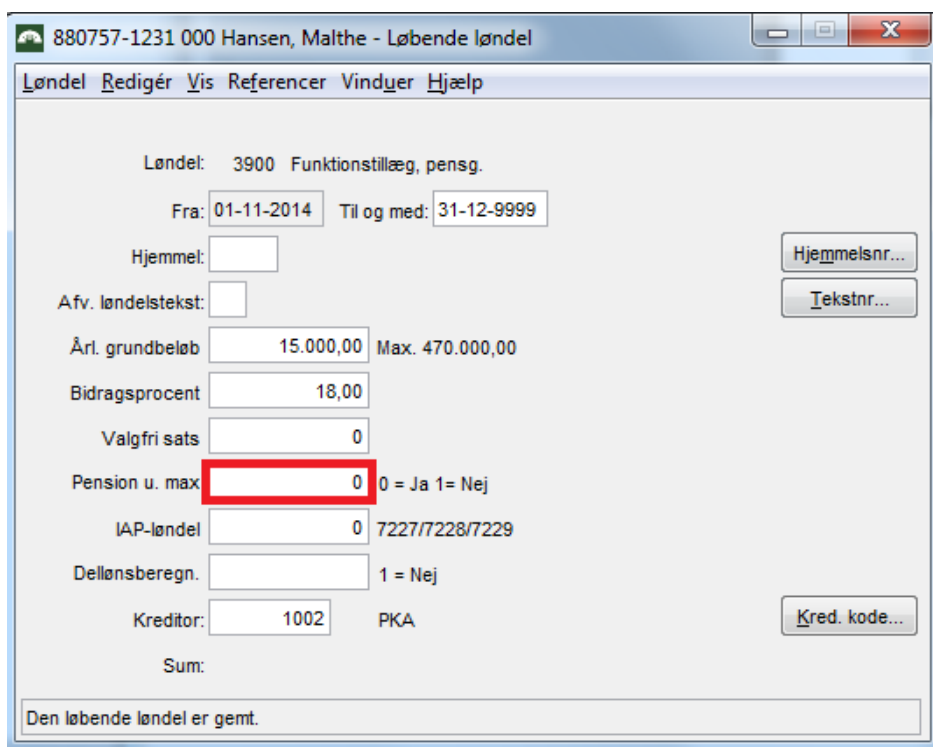
Kreditor: 1002 PKA

Sum:

Den løbende løndel er gemt.

Hjemmelsnr...
Tekstnr...
Kred. kode...

Opret løndel 3900 (erstatte løndel 3821) med sats 0, da tillægget er tildelt **før** overgang til Bilag M.



880757-1231 000 Hansen, Malthe - Løbende løndel

Løndel Redigér Vis Referencer Vinduer Hjælp

Løndel: 3900 Funktionstillæg, pensg.

Fra: 01-11-2014 Til og med: 31-12-9999

Hjemmel:

Afv. løndelstekst:

Årl. grundbeløb 15.000,00 Max. 470.000,00

Bidragsprocent 18,00

Valgfri sats 0

Pension u. max 0 0 = Ja 1 = Nej

IAP-løndel 0 7227/7228/7229

Dellønsbereg. 1 = Nej

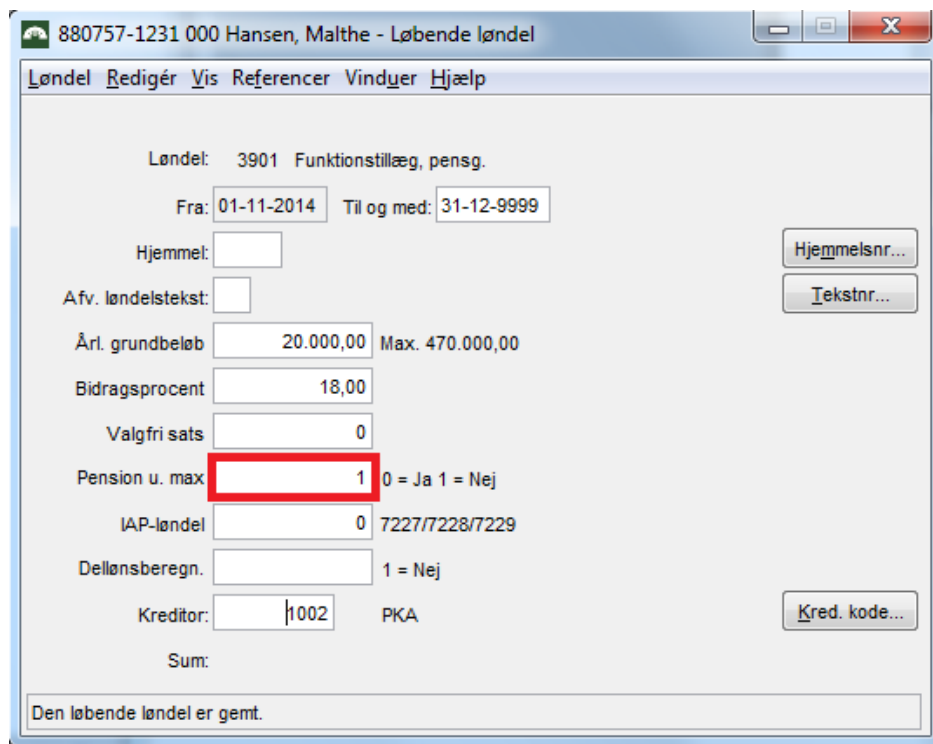
Kreditor: 1002 PKA

Sum:

Den løbende løndel er gemt.

Hjemmelsnr...
Tekstnr...
Kred. kode...

Opret løndel 3901 med sats 1, da tillægget er tildelt **efter** overgang til Bilag M



Beregning:

Pensionsgivende løn på forventet slutskala trin 44	kr. 32.035,25
Basisløn, løndel 2000	kr. 29.450,25
Ikke pens. giv. tillæg, der er indrapporteret på løndel 0222	kr. 847,64
Pens.giv. tillæg, der er tildelt før overgang til Bilag M	<u>kr. 1.271,45</u>
I alt	<u>kr. 31.569,34</u>

Beregning af pension (løndel 3900)

kr. 1.271,45 x 18 % = **kr. 228,86**

Beregning af pension (løndel 3901)

Forskellen mellem den pensionsgivende løn på slutskala trin og basisløn + løndel 3823 og 3900 udgør:

- kr. 32.035,25 – kr. 31.569,34 = kr. 465,91

Således er der en rest på **kr. 465,91**, indtil der skal beregnes pension (18 %) af tillægget på løndel 3901 (1.695,27).

Side 14 af 14

Der beregnes således ikke pension af de første kr. 465,91 og 18 % af det resterende beløb: $\text{kr. } 1.695,27 - \text{kr. } 465,91 = 1.229,36$
 $\text{kr. } 1.229,36 \times 18 \% = \text{kr. } 221,28$

Pension i alt, jf. Bilag M: $\text{kr. } 221,28 + \text{kr. } 228,86 = \underline{\text{kr. } 450,14}$