

# Afvigende løndelstekster

---

I denne brugervejledning kan du læse om, hvordan du opretter og indberetter afvigende løndelstekster i SLS.

## Indhold

1. Formål med afvigende løndelstekster .....	1
2. Indrapportering - engangslønde.....	2
3. Brugerstyret tabel - løbende lønde.....	2
4. Indrapportering – løbende lønde.....	4
5. Afvigende løndelstekster på automatisk dannede lønde .....	5

## 1. Formål med afvigende løndelstekster

---

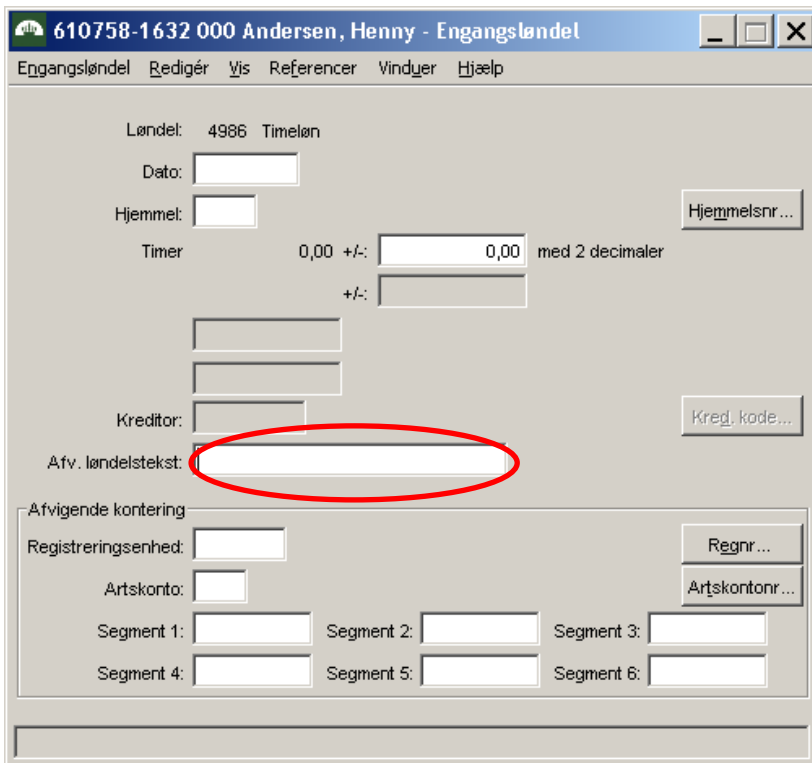
Formålet med afvigende løndelstekster er, at hver institution har mulighed for at bestemme hvilken tekst, der skal udmeldes på lønmodtagernes lønsedler i tilknytning til en given lønde.

Afvigende løndelstekster anvendes altså kun til tekstning af lønde på lønsedlen til lønmodtageren.

Man kan indrapportere afvigende løndelstekster på både engangslønde og løbende lønde.

## 2. Indrapportering - engangslønde

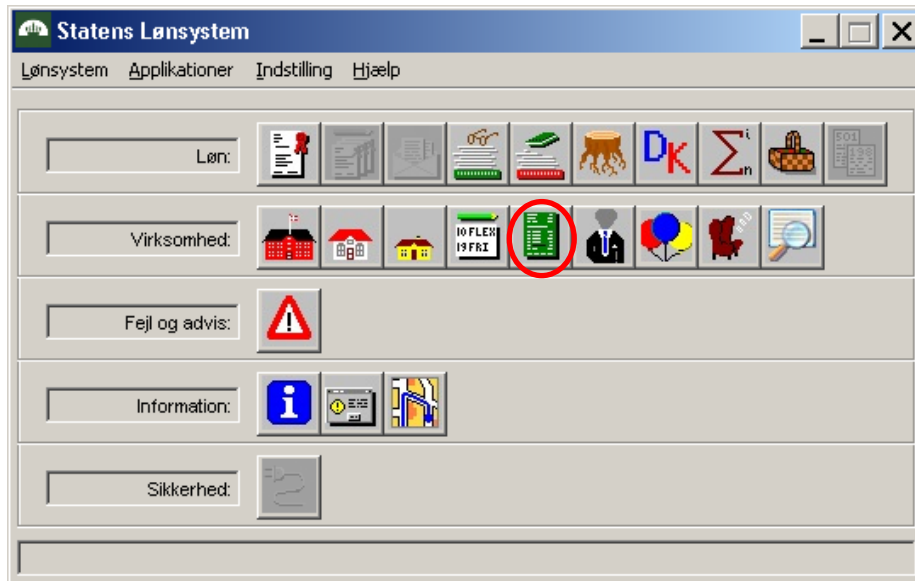
Du kan indrapportere den ønskede tekst på lønsedlen, samtidig med at du indrapporterer engangslønden.



## 3. Brugerstyret tabel - løbende lønde

Det er institutionerne selv der opretter, ændrer og vedligeholder tabellen med deres afvigende løndelstekster for de løbende lønde.

Dette gøres via knappen ”afvigende løndelstekst”:



## Sats og tekst

Tabellen med jeres egne afvigende løndelstekster består af:

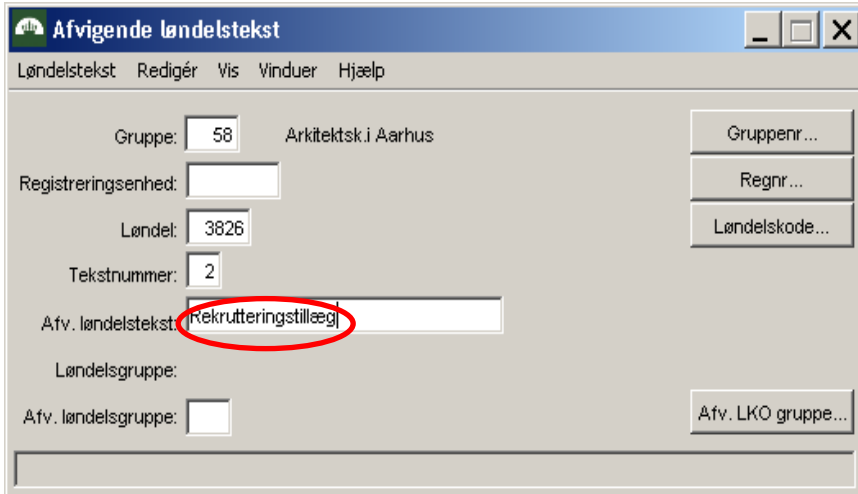
- Tekstnummer
- Tilhørende løndelstekst

Det er jer selv der bestemmer hvilke numre og tekster, der er behov for at oprette og anvende ifm. de løbende lønde.

*BEMÆRK: Et givet tekstnummer skal være oprettet i tabellen – og der skal have været afviklet en lønkørsel efter, før tekstnummeret kan anvendes i HR-Løn.*

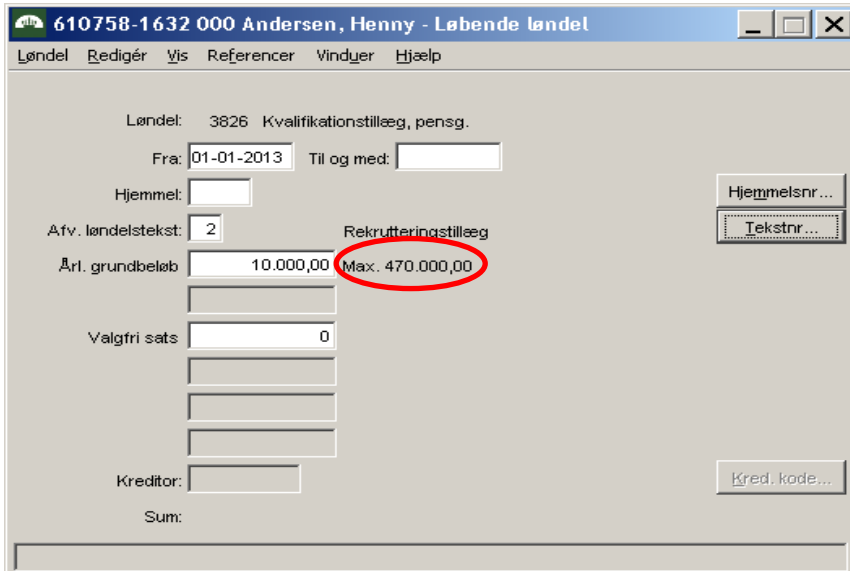
*I SLS derimod kan tekstnummeret anvendes umiddelbart efter, at I har oprettet det.*

Nedenfor kan du se et eksempel på oprettelse af et tekstnummer til løndel 3826:



#### 4. Indrapportering – løbende løndele

Når du har oprettet et tekstnummer med tilhørende tekst til den ønskede løndel, kan du indrapportere løndel med tilhørende tekst jf. eksemplet nedenfor:

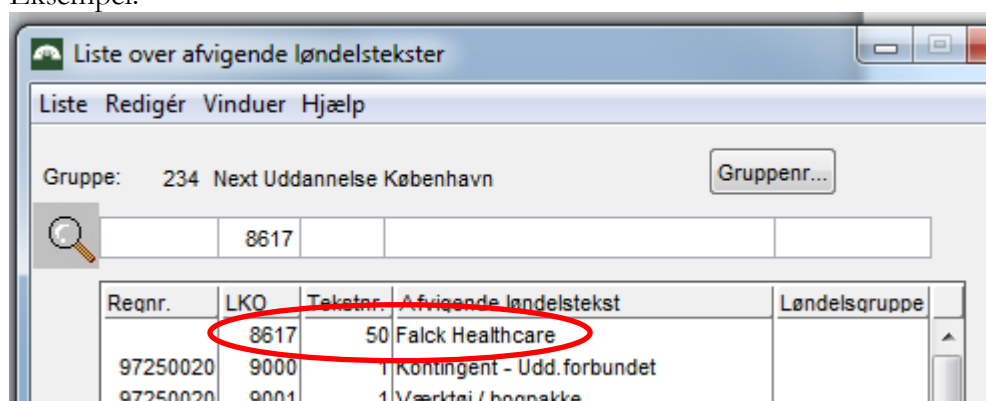


Løndel 3826 bliver så udmeldt på lønsedlen med teksten ”Rekrutteringstillæg”.

## 5. Afvigende løndelstekster på automatisk dannede løndele

Hvis man ønsker en afvigende tekst på lønsedlen på en automatisk dannet løndel, er dette også muligt. Teksten oprettes som beskrevet i afsnit 3.

Eksempel:



Reqrn.	LKO	Tekstnr.	Afvigende løndelstekst	Løndelsgruppe
	8617			
97250020	9000	50	Falck Healthcare	
97250020	9000	1	Kontingent - Udd.forbundet	
97250020	9001	1	Værktøj / boosakke	

Under Faste felter, ”Indikatorer 1” findes der et fast felt der hedder "Afvigende løndelstekst anvendes”. Du skal indtaste det afvigende tekstnr., du ønsker udmeldt på lønsedlen.

Metoden er velegnet til afvigende tekstning, der er generel for et stort antal lønmodtagere – og kan også anvendes ved løndel 9000 m.fl., der indeholder kontingenter til eksempelvis personaleforeninger, kaffekasser o.l.

*OBS!* Det er muligt mod betaling at få opsat denne værdi på alle lønmodtagerregistre i institutionen - eller på en delmængde ud fra nærmere fastsatte kriterier.

Du skal være opmærksom på, at denne metode bevirker, at alle afvigende tekster med nummeret (fx 50 jf. dette eksempel) vil blive udmeldt på lønsedlen, hvis lønmodtageren har en løndel, hvor tekstnr. 50 er oprettet.

Hvis der er oprettet en afvigende tekst med nummer 50 på fx løndel 3821, vil denne blive udmeldt på de registre, der indeholder nr. 50 i det faste felt.

Så vi anbefaler at man anvender et nummer, som I er sikre på ikke er anvendt på andre løndele.

Denne tekstning kan ligeledes anvendes, hvis man ønsker tekster på andre sprog på lønsedlerne.

720679-2633 002 Schmidt, David - Indikatorer 1

Felter Redigér Vis Referencer Vinduer Hjælp

Ledetekst	Nuv.værdi	+/- Værdi	Tekst
Stillingskontrolnummer mangler	0		0 STILL.MANGL.
Skatteårsindikator	0		0 (Til brug for uddata)
Eengangsreg-indikator	0		0 (Ved suppl. oplysn.seddel)
Jyske Bank udskrivn.kode	0		0 (JB_USKRIV_KD)
Nemkonto	0		00 = ukomplet / 1 = komplet
Lokal/chefløns-indikator	0		0 LC-INK
Indkomsttype	0		0 eindkomst
Tekst på lønsedlen	0		0 Opsættes i RS adhoc
Gammel Gruppe	17		0 Maskinelt oprettet register
Skygge-/kopi-register	0		0 (gl. aelm 471)
Teknisk INK (SP bidrag)	1		0 (Gl. DNR 205)
1.- 3. ledighedsdag, aktuelt år	0		0
Kontantudbetalingsindikator	0		0 (KONTANT_INK_KD)
Køn	1		0 (M = 1 / K = 2)
1.- 3. ledighedsdag, sidste år	0		0
Personalegruppe	0		0 1=TIMD 2=Øvrige (fære)
Afvigende løndelstekst anvendes	50		00 Afvigende løndelstekst anvendes
ej særlig feriegodtgørelse	0		0 ink til særlig feriegodtg.
Teknisk i BRG	0		0 Advis er udskrevet
Positiv indkomst	0		0 Negativ i eindkomst

Eksempel på lønsedlen

2000	Løn
2162	Særligt tillæg, pens.giv.
3617	Sundhedsforsikring
3816	Funktionstillæg, pensg.
3821	Kvalifikationstillæg, pensg.
3950	Tillæg til gruppeliv
4171	Undervisningstillæg
4471	Særligt tillæg
7045	ATP Pension, sats A
8617	Falck Healthcare
8840	Kontingent
8940	Kontingent gruppeliv
9022	Kontingent